

# Náttúra og tøkni

45 minuttir



*Myndatøka: Sólgerð Andreassen*

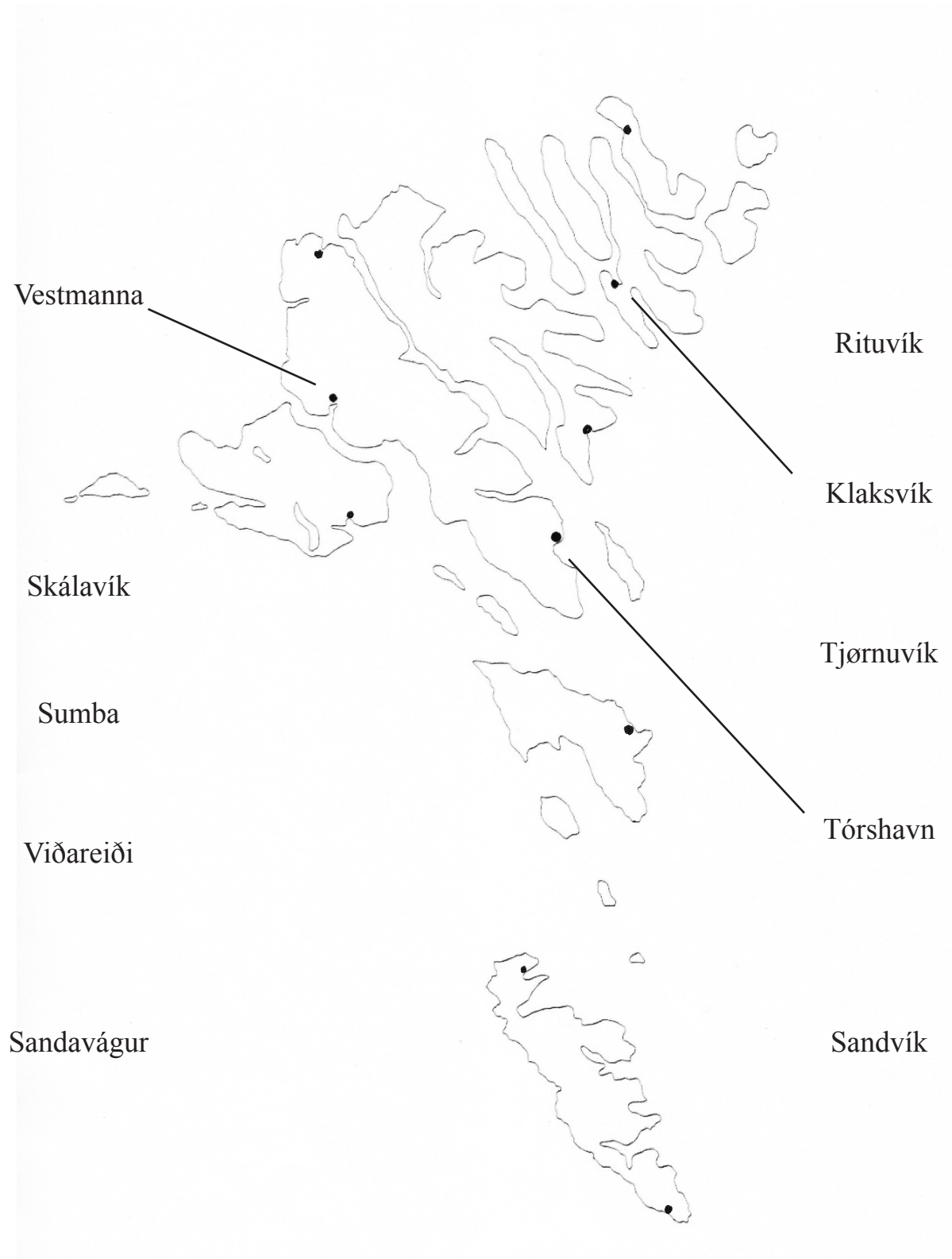
Navn:	Flokkur:
Skúli:	Lærari:

Svarini verða skrivað á uppgávuarkið. Um tað er onkur uppgáva, sum tú ikki dugir, far so víðari.

Tú kanst skriva við blýanti.

# Føroyar

1. Tekna striku frá navni til bygd ella bý á kortinum.



# Lond

## 2. Tekna striku frá navni til land.

Finnland    Hetland    Føroyar    Noreg



Danmark    Írland    Ísland    Svøríki

# Fuglar

3. Tekna striku millum mynd og rætta navnið.



Stari




Lógv



Terna



Lundi



Kráka



Súla

# Dýr í fjøruni og smákykt

## 4. Tekna striku millum dýr og rætta navnið.



Vespa



Svarti snigil



Øða



Skinnfluga



Fliða




Morsnigil  
(dreparasnigil)

# Fiskar

5. Tekna striku millum fisk og rætta navnið.



Longa



Skøta



Makrelur



Seiður



Toskur



# Blómur

6. Tekna striku frá blómu til rætta navnið.



Summardái



Brobber



Mýrisólja



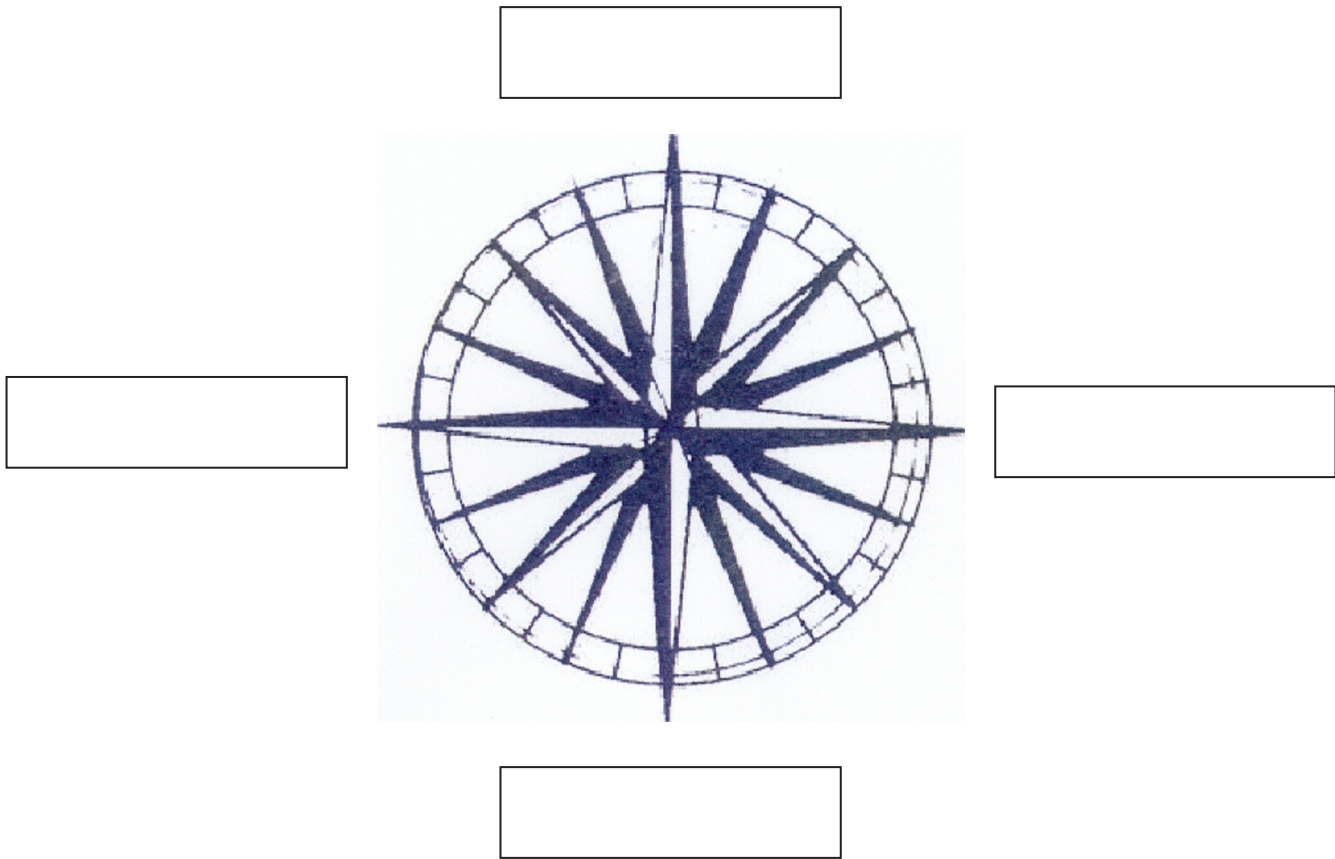
Várhagasólja



Reyð akkuleya

# Ættirnar

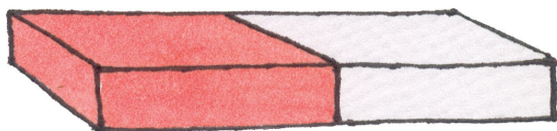
7. Skriva ættirnar í kassarnar.



# Magnetir

8. Hvat kunnu vit brúka magnet til?

1. Nevn 2 dømi.




a) \_\_\_\_\_

b) \_\_\_\_\_



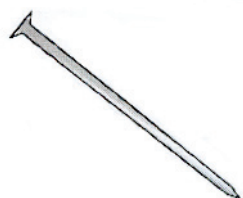
9. Setið kross við teir lutir, sum magnetin klárar at draga til sín.




Træ



Saksur




Nagli



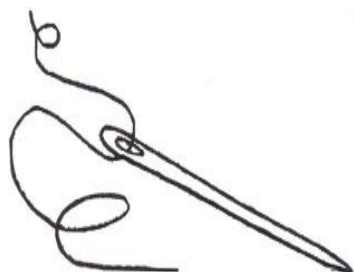
Pappír



Klips



Steinur



Nál

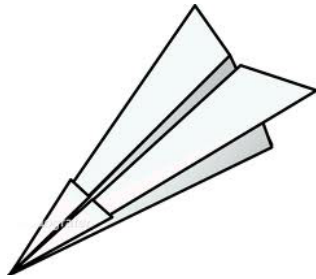


5 króna



# Vatn og loft

10. Set kross við teir lutir, sum kunnu flóta í vatni.



Pappírslúgvári



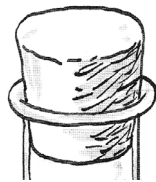
Epli



Nagli



Blað




Korkproppur



Klips



Hamari




Egg

# 11. Tekna striku frá teksti til kassarnar á myndini.

Hvat er salt og hvat er feskt?

a) Salt vatn.

b) Feskt vatn.





Prent: Ecoyaprent